

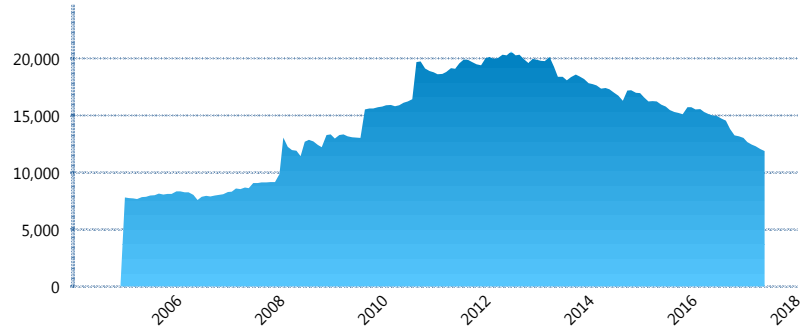
### I. INFORMACIÓN FINANCIERA

#### I) Detalles del Fondo

Detalles del Fondo	
Razón Social	Siefore Banamex Básica 1, S.A. de C.V.
Inicio de Operaciones	23/09/2004
Tipo de Fondo	Básica
Clave Bolsa	SBBMX1
Activos Administrados *	11,898
ISIN	MX54SB1Y0017
Comisión Anual	0.99%
Administrador	Afore Banamex, S.A. de C.V., integrante del Grupo Financiero Banamex
Director General	C. Luis Sebastián Sayeg Seade
Presidente del Consejo	C. Luis Sebastián Sayeg Seade

#### Activos Administrados \*

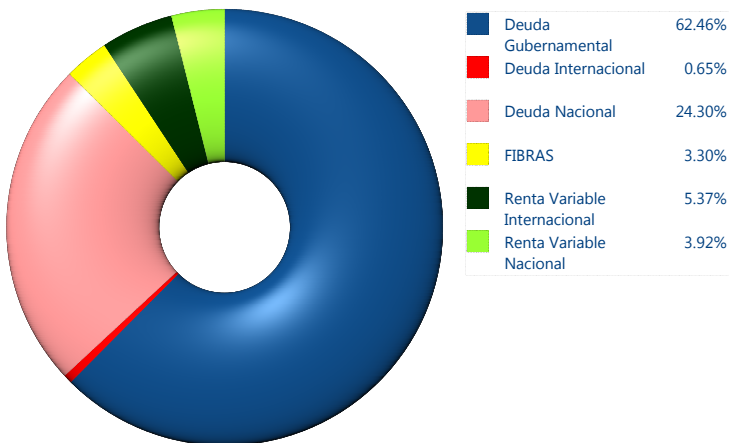
\$11,898



\*Cifras en millones de pesos

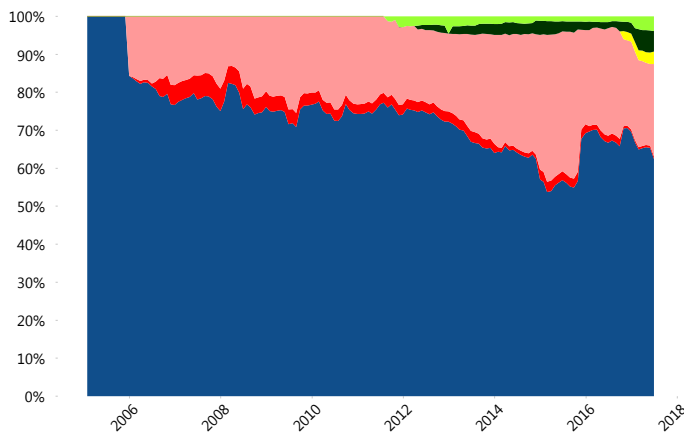
Contiene el efecto de fusiones, cortes transversales y transferencias por edad. Para mayor información consultar: <http://www.consar.gob.mx/gobmx/Aplicativo/Factsheets/EC/ECSAR.pdf>

#### II) Inversiones



Tipo de Instrumento	Banamex (SB1)	Sistema Básicas 1**
<b>Renta Variable Nacional</b>	Renta Variable Nacional 3.92%	1.71%
<b>Total</b>	<b>3.92%</b>	<b>1.71%</b>
<b>Renta Variable Internacional</b>	Renta Variable Internacional 5.37%	3.56%
<b>Total</b>	<b>5.37%</b>	<b>3.56%</b>
<b>FIBRAS</b>	FIBRAS 3.30%	0.75%
<b>Total</b>	<b>3.30%</b>	<b>0.75%</b>
<b>Deuda Nacional</b>	Alimentos 1.04%	0.72%
	Automotriz 0.02%	0.01%
	Banca de Desarrollo 0.53%	2.28%
	Bancario 0.26%	1.97%
	Bebidas 0.03%	0.81%
	Cemento 0.00%	0.04%
	Centros Comerciales 0.00%	0.08%
	Consumo 1.01%	0.79%
	Empresas Productivas del Estado 1.97%	4.95%
	Estados 1.40%	1.66%
	Europesos 4.62%	2.74%
	Grupos Industriales 0.34%	0.79%
	Infraestructura 8.30%	5.51%
	Otros 0.66%	1.30%
	Papel 0.06%	0.30%
	Serv. Financieros 1.04%	0.44%
	Telecom 0.81%	1.26%
	Transporte 0.60%	0.30%
	Vivienda 1.61%	3.30%
<b>Total</b>	<b>24.30%</b>	<b>29.25%</b>
<b>Deuda Internacional</b>	Deuda Internacional 0.65%	1.93%
<b>Total</b>	<b>0.65%</b>	<b>1.93%</b>
<b>Deuda Gubernamental</b>	BONDESD 0.03%	0.32%
	BONOS 5.98%	8.92%
	BPA182 0.61%	2.17%
	CBIC 11.09%	4.39%
	CETES 2.46%	1.63%
	REPORTO 1.19%	2.14%
	UDIBONO 40.21%	42.37%
	UMS 0.88%	0.85%
<b>Total</b>	<b>62.46%</b>	<b>62.81%</b>
<b>Total</b>	<b>100.00%</b>	<b>100.00%</b>

#### Evolución de Inversiones



\*\*Considera las inversiones de todo el grupo de SIEFORES Básicas 1  
Cifras al cierre de junio de 2017

### III) Desempeño

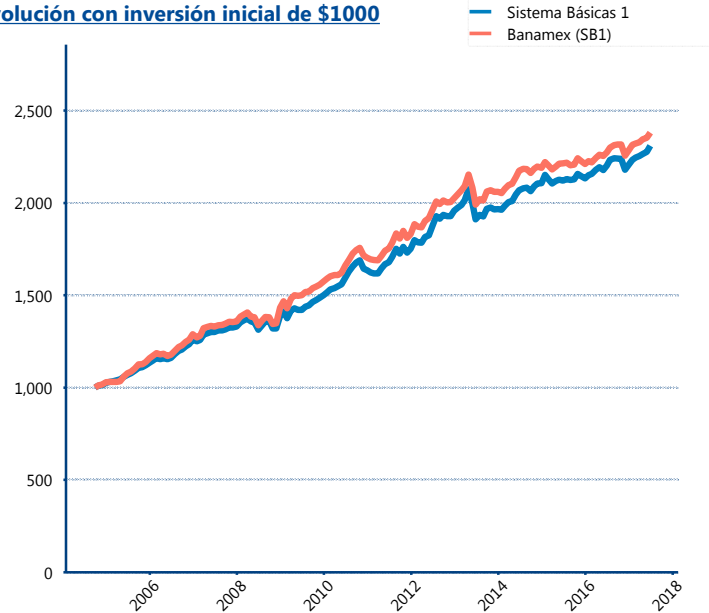
#### Rendimiento Bolsa

Tipo	Banamex (SB1)	Sistema Básicas 1
1 año	4.24%	4.33%
2 años	3.60%	4.20%
3 años	2.94%	3.61%
5 años	3.90%	4.22%

#### Indicador de Rendimiento Neto

Siefore	IRN %
Azteca (SB1)	4.21%
Profuturo (SB1)	4.20%
Inbursa (SB1)	4.10%
Coppel (SB1)	4.09%
Principal (SB1)	3.98%
XXI-Banorte (SB1)	3.95%
SURA (SB1)	3.85%
PensionISSSTE (SB1)	3.80%
Metlife (SB1)	3.70%
Invercap (SB1)	3.66%
<b>Banamex (SB1)</b>	<b>3.47%</b>
Promedio Simple	3.91 %
Promedio Ponderado	3.88 %

#### Evolución con inversión inicial de \$1000



Construido con el precio de la Siefore registrado en la Bolsa Mexicana de Valores

### IV) Medidas de sensibilidad y riesgos

#### Evolución del Plazo Promedio Ponderado

